

NEW HOLLAND BR6000

BR6080 | BR6090 | BR6090 COMBI



ΜΙΑ ΧΟΡΤΟΔΕΤΙΚΗ ΜΗΧΑΝΗ ΓΙΑ ΚΑΘΕ ΕΡΓΑΣΙΑ.

Δύο βασικά μοντέλα

Η New Holland προσφέρει δύο μοντέλα χορτοδετικών μηχανών στρογγυλής μπάλας Roll-Bar™: το μοντέλο BR6080 και το μοντέλο BR6090. Οι διαστάσεις της μπάλας που δημιουργούν είναι οι ίδιες και οι διαφορές καθορίζονται σύμφωνα με τις απαιτήσεις σας: τον αριθμό των δεμάτων που πρέπει να δημιουργήσετε, το πλάτος κοπής ή λαμνί, τη χρήση του χόρτου για ενσίρωση, σανό ή στρωμή ή αν επιθυμείτε άμεση στοίβαξη των δεμάτων μετά τη δημιουργία τους.

Σύστημα Roll-Bar™, βασιστείτε σε αυτό

Όποιο κι αν είναι το μοντέλο ή οι προδιαγραφές της χορτοδετικής μηχανής Roll-Bar™, οι μπάρες περιστροφής, οι οποίες διαμορφώνουν τη μπάλα, εξασφαλίζουν τη σωστή περιστροφή. Με τον τρόπο αυτό, είναι δυνατή η δημιουργία δεμάτων από οποιαδήποτε χόρτο στην απαιτούμενη πυκνότητα, ανεξάρτητα από την κατάσταση του.





Τέλειο σχήμα μπάλας

Ο κάτω κύλινδρος βαρέως τύπου παρέχει σίγουρο ξεκίνημα για τη δημιουργία της μπάλας υποστηρίζοντάς την, εξασφαλίζει την άριστη εμφάνισή της και της προσδίδει εξαιρετικά χαρακτηριστικά κατά της διάβρωσης, εκτελώντας ομαλή αλλά σφιχτή περιστροφή κατά τη διαδικασία σχηματισμού. Ο πυρήνας της μπάλας είναι πιο μαλακός σε σχέση με το εξωτερικό, για καλό αερισμό.

Δέματα από οποιοδήποτε τύπο χόρτου

Οι χορτοδετικές μηχανές Roll-Bar™ της New Holland μπορούν να προσαρμοστούν ανάλογα με τις απαιτήσεις σας. Μπορείτε να επιλέξετε πλάτος συλλογής (πικ-απ) και σύστημα τροφοδοσίας και αν πρέπει να κόψετε το χόρτο, διατίθεται το σύστημα CropCutter™. Μπορείτε να επιλέξετε το υλικό, τη διαμόρφωση και το σύστημα περιτύλιξης, ενώ μπορείτε να τοποθετήσετε ακόμη και ενσωματωμένο σύστημα περιτύλιξης για ενσίρωμα.



ΔΟΚΙΜΑΣΜΕΝΟΣ ΣΧΕΔΙΑΣΜΟΣ ΜΕ ΑΡΙΣΤΑ ΧΑΡΑΚΤΗΡΙΣΤΙΚΑ.

Υψηλή απόδοση στο χωράφι

Η νέα χορτοδετική μηχανή BR6090 Roll-Bar™ της New Holland διαθέτει πλάτος συλλογής (πικ-απ) 2 μ., με όλα τα χαρακτηριστικά που εξασφαλίζουν υψηλή ταχύτητα λειτουργίας. Οι δύο στιβαροί τροχοί συλλογής εξασφαλίζουν άριστη προσαρμογή στο ανάγλυφο του εδάφους και το υδραυλικό σύστημα συλλογής αυξάνει τη δυνατότητα εκτέλεσης ελιγμών, για υψηλή ημερήσια παραγωγή.



Πανίσχυρο δέσιμο

Η άριστη μορφή των δεμάτων από οποιοδήποτε χόρτο εξασφαλίζεται από τον κάτω κύλινδρο και τον κύλινδρο εκκίνησης, σε συνδυασμό με τις ασάλινες μπάρες υψηλής αντοχής για περιστροφή του δέματος. Το σύστημα αυτό έχει ως αποτέλεσμα τη γρήγορη δημιουργία του πυρήνα και την καλή περιστροφή με όλα τα είδη χόρτων και υπό οποιοσδήποτε συνθήκες.





Μπάλες υψηλής ποιότητας

Το σωστό ξεκίνημα του σχηματισμού της μπάλας, επιτρέπει το πλήρες ξετύλιγμά της. Μπορείτε να ρυθμίσετε το μήκος κοπής, επιλέγοντας δεκαπέντε, επτά ή οκτώ μαχαίρια στο σύστημα CropCutter™. Διατίθενται μαχαίρια υψηλής αντοχής, για τη δημιουργία περισσότερων δεμάτων πριν από κάθε ακόνισμα.

Εύκολη διανομή του χόρτου, ενσίρωμα υψηλής ποιότητας

Τοποθετώντας το σύστημα CropCutter™, το σύστημα τροφοδοσίας της χορτοδετικής μηχανής BR6090 μπορεί να λειτουργήσει με έως και δεκαπέντε μαχαίρια. Με την κοπή των εισερχόμενων χόρτων αυξάνεται η πυκνότητα του δέματος και η ποιότητα του ενσιρώματος. Για τις εφαρμογές στρωμνής, η διανομή του κομμένου χόρτου πραγματοποιείται με μεγαλύτερη ομοιομορφία.



ΣΥΝΕΧΗΣ ΤΡΟΦΟΔΟΣΙΑ ΜΕ ΑΠΟΤΕΛΕΣΜΑΤΙΚΗ ΚΟΠΗ ΚΑΙ ΔΗΜΙΟΥΡΓΙΑ ΔΕΜΑΤΩΝ.




Αυξημένη παραγωγικότητα στις μεγάλες σοδειές

Τα πυκνά, καμπύλα τζίνια, οι πνευματικοί τροχοί μεγάλου πλάτους και το ιδιαίτερα αποδοτικό σύστημα πλεύσης του συστήματος συλλογής (πικ-απ) συμβάλλουν στη διαδικασία συλλογής του συστήματος Super Sweep™. Προαιρετικά μπορεί να τοποθετηθεί ένα κιτ κυλίνδρου τροφοδοσίας. Ο κύλινδρος βελτιώνει την προώθηση του χόρτου στις μεγάλες σοδειές και συμβάλλει στη δημιουργία ομοιόμορφων στρωμάτων χόρτου, επηρεάζοντας θετικά τη συνολική απόδοση της χορτοδετικής μηχανής.

Άμεση αποθήκευση για μεγάλο χρονικό διάστημα

Το σύστημα συλλογής πλάτους 2 μ. της BR6090 είναι κατάλληλο ακόμη και για το πιο πλατύ λαμνί και καθιστά το στοιβάγμα σχεδόν περιττό, μειώνοντας την κόπωση του χειριστή.

Το αποτέλεσμα είναι το γέμισμα του δέματος για πιο ομοιόμορφη πυκνότητα και μεγαλύτερη σταθερότητα - ακόμη και για μεγάλες περιόδους αποθήκευσης.



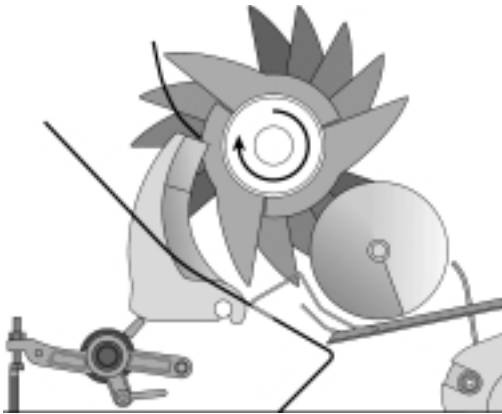
Ιδανική προώθηση χόρτου

Οι μεγάλοι προφυλακτήρες στα τζίνια του συστήματος συλλογής και οι δύο πλευρικοί κοχλίες μικρού μήκους εξασφαλίζουν ομαλή και συνεχή ροή χόρτου στο σύστημα τροφοδοσίας.



Βελτιωμένη ποιότητα στην ενσίρωση

Ο ρότορας κοπής πλάτους 1,40 μ. με δεκαπέντε δίσκους των τριών διπλών δακτύλων προωθεί το χόρτο στο θάλαμο. Όταν ενεργοποιείται το σύστημα CropCutter™, αυξάνεται η πυκνότητα της μπάλας και βελτιώνεται η ποιότητα της ενσίρωσης.



Χωρίς απώλειες, εύκολο ξεμπλοκάρισμα

Ο σχεδιασμός των δίσκων και των μαχαιριών του ρότορα αποτρέπει την είσοδο μη κομμένων σπαρτών στο θάλαμο δέματος, ενώ η ένδειξη "knife out" προειδοποιεί το χειριστή σε περίπτωση που ένα μαχαίρι δεν βρίσκεται σε θέση κοπής. Με την ομοίμορφη κοπή διασφαλίζεται η υψηλή ποιότητα ενσίρωσης καθώς και η ευκολία διανομής. Με το κιτ υδραυλικής αναστροφής του ρότορα είναι δυνατό το ξεμπλοκάρισμα του ρότορα από τη θέση του χειριστή.

Απόλυτη στεγανότητα

Ο θάλαμος των BR6090 είναι ερμητικά κλειστός. Ο ταινιωτός κύλινδρος μεγάλης διαμέτρου μειώνει την επιστροφή των χόρτων, ενώ το διάκενο μεταξύ της πόρτας και του θαλάμου είναι ελάχιστο. Για το λόγο αυτό, μειώνονται οι απώλειες κατά το σχηματισμό, την περιτύλιξη και την εξαγωγή της μπάλας από τη χορτοδετική μηχανή.

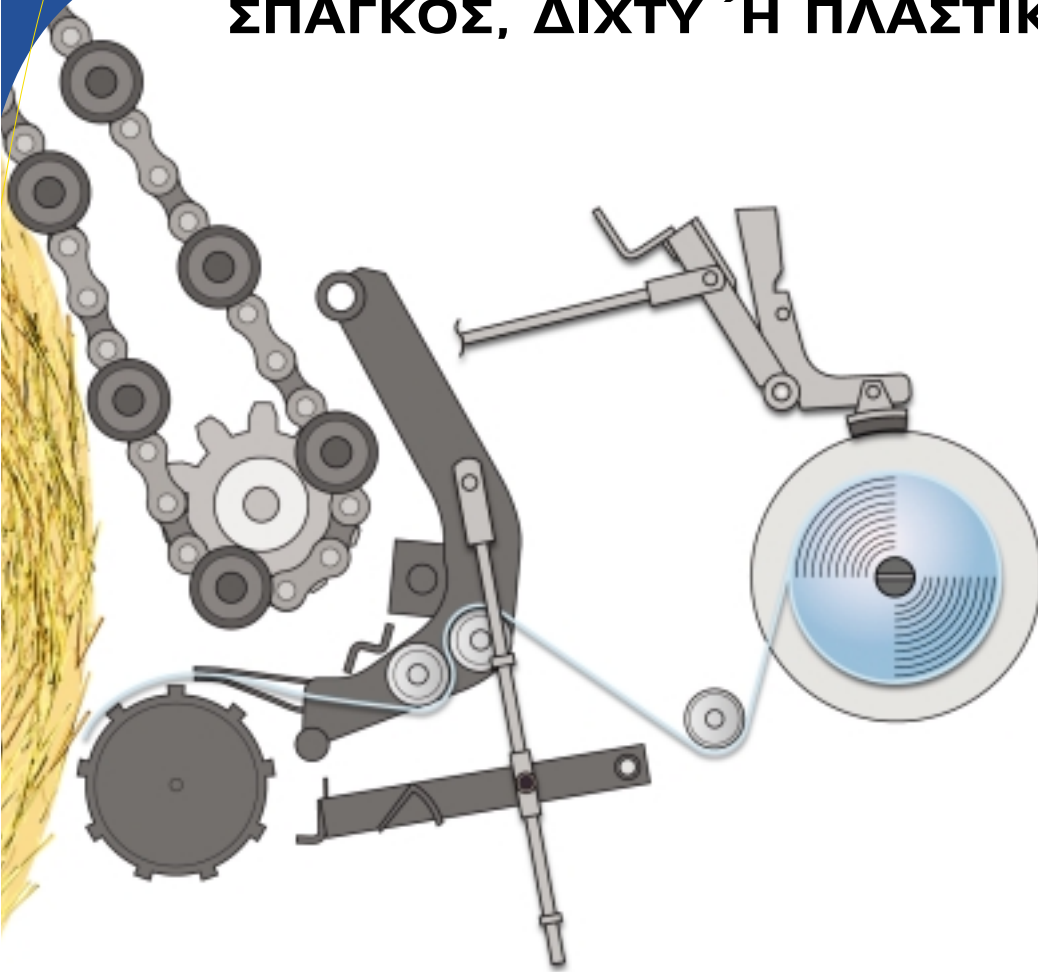


Διατήρηση υψηλής απόδοσης στο χωράφι

Η ρύθμιση του συμπλέκτη υψηλής αντοχής στον κύριο άξονα μετάδοσης μειώνει σημαντικά τα μπλοκαρίσματα και βελτιώνει την ομαλότητα της τροφοδοσίας. Με τον τρόπο αυτό, αυξάνεται η ημερήσια παραγωγή. Η χρήση ξεχωριστών εντατήρων για την κύρια αλυσίδα της ποδιάς εξαλείφει την ανάγκη αλλαγής θέσης του άξονα της πίσω πόρτας. Η λίπανση της κύριας αλυσίδας της ποδιάς πραγματοποιείται επίσης από το στάνταρ κεντρικό σύστημα λίπανσης.



ΣΠΑΓΚΟΣ, ΔΙΧΤΥ Ή ΠΛΑΣΤΙΚΟ.



Σίγουρη περιτύλιξη

Το σωστό ξεκίνημα της διαδικασίας περιτύλιξης εξασφαλίζεται από τη μοναδικού σχεδιασμού ραμφοειδή διάταξη εισαγωγής σπάγκου.

Αυτή η απλή κατασκευή εισάγει δίχτυ, σπάγκο ή πλαστικό στο θάλαμο. Στη συνέχεια, το υλικό περιτύλιξης καθοδηγείται στην επιφάνεια του δέματος και τυλίγεται γύρω από τη μπάλα κατά την περιστροφή της.

Κάτι περισσότερο από μια απλή περιτύλιξη

Το σύστημα Bale Command Plus™ παρέχει πληροφορίες σχετικά με τις κύριες λειτουργίες της χορτοδετικής μηχανής και ελέγχει τις βασικές ρυθμίσεις. Αυτές είναι: ποσοστό πλήρωσης του θαλάμου αριστερά/δεξιά, προειδοποίηση για σχεδόν έτοιμη μπάλα, κατάσταση του συστήματος ελέγχου περιτύλιξης, ένδειξη ότι η μπάλα είναι έτοιμη για εξαγωγή, κατάσταση συστήματος CropCutter™, συνολικός αριθμός δεμάτων, αριθμός δεμάτων με σπάγκο, αριθμός δεμάτων με δίχτυ ή με τη χρήση του συστήματος CropCutter™ κλπ. Η λίστα είναι εκτενής και περιλαμβάνει πολλές ενδείξεις.

Ένδειξη σχήματος μπάλας

Για ιδανικό σχήμα και πυκνότητα μπάλας, ακόμη και κατά την εργασία σε ακανόνιστες γραμμές, το σύστημα Bale Command Plus™ παρέχει μια ένδειξη με τη μορφή ραβδογράμματος, η οποία αναπαριστά την πλήρωση του θαλάμου.

Για ομοιόμορφη πλήρωση, ο χειριστής μπορεί να καθοδηγήσει τη χορτοδετική μηχανή σύμφωνα με τις πληροφορίες που εμφανίζονται στο ραβδόγραμμα.





Επάρκεια για περισσότερο από μια μέρα εργασίας

Το στάνταρ μοντέλο φέρει τρία ρολά με δίχτυ (ένα ενεργό και δύο αποθηκευμένα). Τα μοντέλα στα οποία χρησιμοποιείται σπάγκος και δίχτυ περιτύλιξης μπορούν να φέρουν έως και έξι κουβάρια σπάγκο αντί για ένα ρολό δίχτυ.

Αυξημένη προστασία της μπάλας

Για τις μπάλες που θα αποθηκεύονται στο ύπαιθρο, οι χορτοδετικές μηχανές της New Holland χρησιμοποιούν και φύλλο πλαστικού. Το πλαστικό αυτό φιλμ παρέχει πρόσθετη προστασία στις μπάλες και καλύτερη ποιότητα ενσίρωσης.



ΔΗΜΙΟΥΡΓΙΑ ΔΕΜΑΤΟΣ ΚΑΙ ΠΕΡΙΤΥΛΙΞΗ ΜΕ ΕΝΑ ΠΕΡΑΣΜΑ ΣΤΟ ΧΩΡΑΦΙ.



Εξοικονόμηση χρόνου και χρήματος

Η χορτοδετική μηχανή BR6090 Combi της New Holland μειώνει την εργασία του τρακτέρ και του χειριστή, συνδυάζοντας σε ένα πέρασμα, δέσιμο και τύλιγμα.

Το τύλιγμα και η εκφόρτωση της μπάλας γίνονται την ίδια στιγμή που δένεται η επόμενη. Οι ενσωματωμένες ηλεκτρονικές και υδραυλικές λειτουργίες ενεργοποιούνται αυτόματα και τυλίγουν τη μπάλα χωρίς την παραμικρή προσπάθεια του χειριστή. Η συνδυασμένη αυτή λειτουργία διαρκεί ελάχιστα δευτερόλεπτα περισσότερο από το απλό δέσιμο της μπάλας. Ο χρόνος αυτός αντιστοιχεί στη μεταφορά της μπάλας στο μηχανισμό τυλίγματος.

Καλύτερη ποιότητα ενσίρωσης

Το τύλιγμα της μπάλας αμέσως μετά το δέσιμό της αποκλείει την έκθεση της στο χώμα και την υποβάθμιση της ποιότητας που οφείλεται στις καιρικές συνθήκες. Στην περίπτωση που τελειώσει το ένα από τα ρολά, το τύλιγμα μπορεί να ολοκληρωθεί με ένα ρολό. Σε αυτή την περίπτωση η ταχύτητα περιστροφής της αλυσίδας προσαρμόζεται για τύλιγμα με ένα ρολό.



Μόνο μία οθόνη

Όλες οι λειτουργίες του δεσίματος καθώς και αυτές του τυλίγματος στην BR6090 Combi, ελέγχονται από μια οθόνη. Ο χειριστής ενημερώνεται τακτικά για το ομοιογενές γέμισμα του θαλάμου δεξιά και αριστερά, όταν η μπάλα είναι σχεδόν έτοιμη, όπως και για το σύνολο της απόδοσης, κλπ. Επίσης η οθόνη διαθέτει λειτουργίες ελέγχου και ενημερώνει τον χειριστή σχετικά με τη μεταφορά της μπάλας προς το σύστημα τυλίγματος, το τύλιγμα και την εναπόθεσή της.



Ταχύτατη μεταφορά της μπάλας

Για αξιοπιστία στην παραγωγικότητα, το ταχύτατο δίκρανο μεταφέρει τη μπάλα στην πλατφόρμα όπου γίνεται το τύλιγμα. Η πόρτα είναι κλειστή, άρα το δέσιμο συνεχίζεται με καθυστέρηση λίγων δευτερολέπτων. Με την επιλογή του πλήρως αυτόματου τυλίγματος η μεταφορά, το τύλιγμα και η εναπόθεση γίνονται χωρίς την εμπλοκή του χειριστή. Εναλλακτικά, μπορείτε να επιλέξετε τον ημιαυτόματο χειρισμό. Στην περίπτωση αυτή ένα οπτικοακουστικό σήμα ειδοποιεί τον χειριστή ότι η μπάλα είναι έτοιμη. Το πάτημα ενός κουμπιού αρκεί για να ξεκινήσει η επόμενη διαδικασία.



Αξιοπιστία στο τύλιγμα

Ο διπλός περιστρεφόμενος βραχίονας των 750 χιλ. σας επιτρέπει να επιλέξετε τρεις ταχύτητες για ταχύτερο τύλιγμα και ιδανική εφαρμογή του πλαστικού φύλλου. Προκειμένου να μην μπερδεύεται ή σκίζεται το πλαστικό φύλλο, η ταχύτητα περιστροφής του βραχίονα είναι αρχικά χαμηλή και αυξάνεται σταδιακά. Ένας ατέρμονας με αλυσίδα, στη βάση του μηχανισμού τυλίγματος, εξασφαλίζει την κατάλληλη περιστροφή της μπάλας, ενώ τέσσερις ειδικά σχεδιασμένοι κύλινδροι προστατεύουν το πλαστικό φύλλο από το σκίσιμο.



Στιβαρή και ευέλικτη

Η χορτοδετική μηχανή BR6090 Combi της New Holland έχει σχεδιαστεί και κατασκευαστεί για να αντέχει στις δύσκολες συνθήκες.

Ο μοναδικός σχεδιασμός του διπλού άξονα δίνει στο μηχάνημα χαμηλό κέντρο βάρους και εντυπωσιακή σταθερότητα. Ο συνδυασμός δεσμάτος και τυλίγματος αποδίδει ιδανικά κατά τη μετάβαση, το τύλιγμα και την εναπόθεση της μπάλας, ακόμα και με μια έτοιμη μπάλα στο θάλαμο συμπίεσης. Με συνολικό πλάτος μόλις 2,75 μ. και μήκος 6,2 μ. η νέα χορτοδετική BR6090 Combi της New Holland περνάει άνετα από στενές εισόδους και ελίσσεται χωρίς πρόβλημα σε περιορισμένους χώρους.



Εργασία σε κεκλιμένα εδάφη

Η εργασία σε χωράφι με κλίση έχει ληφθεί υπ' όψη στο σχεδιασμό των χορτοδετικών μηχανών BR6090 Combi. Ένα δίκρανο μεταφέρει με ασφάλεια τη μπάλα από το δετικό στην τράπεζα του μηχανισμού τυλίγματος, ενώ ένα ζεύγος προσαρμοσμένων οδηγών την προστατεύει από την πλευρική ολίσθηση. Μια ολόκληρη σειρά από ειδικές σχεδιαστικές λεπτομέρειες εξασφαλίζουν τον πλήρη έλεγχο της μπάλας κατά τη μεταφορά και το τύλιγμα, επιτρέποντας στην Combi να εργάζεται σε κλίσεις έως και 15%. Για τους πελάτες που επιθυμούν η διαχείριση και αποθήκευση των δεμάτων να πραγματοποιείται στις επίπεδες πλευρές, διατίθεται σύστημα **περιστροφής ενός τετάρτου της μπάλας**. Το σύστημα αυτό έχει το πλεονέκτημα ότι τα δέματα είναι περισσότερο σταθερά και υπάρχει μικρότερη πιθανότητα κύλισής τους κατά την εργασία σε έδαφος με πολύ μεγάλη κλίση.



Ασφαλής εκφόρτωση

Δύο κύλινδροι-οδηγοί στο πίσω μέρος της τράπεζας του μηχανισμού τυλίγματος εμποδίζουν τη μετακίνηση της μπάλας προς τα πίσω κατά την εργασία σε κεκλιμένα εδάφη. Με την ολοκλήρωση του τυλίγματος, η πλατφόρμα κλίνει προς τα πίσω και μαζί με τους κυλίνδρους σχηματίζει μια ράμπα εκφόρτωσης. Το πλαστικό φύλλο δεν σκίζεται χάρη στον κύλινδρο αίσθησης εδαφικής πίεσης, ο οποίος ισοπεδώνει τις καλαμιές εκεί που θα εκφορτωθεί η μπάλα.



Σημαντική εξοικονόμηση χρόνου

Με την κοπή του πλαστικού φιλμ η μπάλα εκφορτώνεται αυτόματα, ή ανάλογα, ο χειριστής ενημερώνεται ότι η μπάλα είναι έτοιμη για εναπόθεση στο χωράφι. Κατόπιν, η μπάλα εκφορτώνεται στη θέση που επιλέγει ο χειριστής με το πάτημα ενός κουμπιού. Οι χορτοδετικές μηχανές τύπου Combi μπορούν επίσης να συγκεντρώνουν δύο μπάλες μαζί.

ΑΠΛΗ ΚΑΙ ΟΜΩΣ ΕΥΕΛΙΚΤΗ ΚΑΙ ΠΑΡΑΓΩΓΙΚΗ.

Συμπαγείς μπάλες

Η BR6080 διαθέτει, κατόπιν παραγγελίας, συλλεκτικό πλάτους 2 μ. με τέσσερις μπάρες και 112 τζίνια. Δύο κοχλίες προωθούν το χόρτο στο τροφοδοτικό τύπου στροφάλου πλάτους 1,40 μ. το οποίο και το μεταφέρει στο θάλαμο πλάτους 1,20 μ. Η σταδιακή μείωση του πλάτους επιτρέπει τη δημιουργία μιας μπάλας με καλό πλευρικό γέμισμα και κοφτές βάσεις.

Διπλάσια ταχύτητα δεσίματος

Οι δύο ξεχωριστοί σπάγκοι στο σύστημα Twin Twine μειώνουν το χρόνο δεσίματος στο μισό. Εφαρμόζονται ξεχωριστά στη μπάλα και σε σταθερές τροχιές.

Επιλογή συστήματος, επιλογή ποσότητας

Οι οδηγοί του σπάγκου ενεργοποιούνται με ντίζα ή, κατόπιν παραγγελίας, με ηλεκτρική λειτουργία. Μπορείτε να επιλέξετε ανάμεσα σε τρεις τύπους τυλίγματος του σπάγκου.

Ιδανική πυκνότητα και τέλειο σχήμα

Ο μεγάλης διαμέτρου κάτω κύλινδρος, παίρνει το χόρτο από το συλλεκτικό (πικ-απ) και φροντίζει για τη σωστή έναρξη της διαδικασίας σχηματισμού της μπάλας. Επίσης στηρίζει το βάρος της μπάλας καθώς αυτό αυξάνεται στο θάλαμο συμπίεσης. Οι μπάρες οι οποίες περιβάλλουν την μπάλα, συμβάλλουν στη σωστή συμπίεση, παράγοντας μπάλες οι οποίες ξετυλίγονται μέχρι τον πυρήνα τους.



NEW HOLLAND. Η ΕΠΙΛΟΓΗ ΤΩΝ ΕΠΑΓΓΕΛΜΑΤΙΩΝ.

Χάρη στη μεγάλη εμπειρία στο σχεδιασμό και την κατασκευή γεωργικών μηχανημάτων υψηλής ποιότητας, η New Holland ξέρει τις ανάγκες σας. Οι χορτοδετικές μηχανές Roll-Bar™ απευθύνονται στην παγκόσμια αγορά, επομένως μπορούν να δουλέψουν σε όλα τα εδάφη και τις καλλιέργειες. Φυσικά οι διαφορές δεν έχουν να κάνουν μόνο με το κλίμα, το φυτό και το έδαφος. Με την παγκόσμια εμπειρία της η New Holland γνωρίζει τις ανάγκες των αγροτών. Γι' αυτό δημιουργήσαμε έναν οργανισμό που γνωρίζει και καλύπτει τις ανάγκες του κάθε τύπου.

Γνήσια ανταλλακτικά

Η New Holland είναι μια παγκόσμια εταιρία. Για τη βελτιστοποίηση της απόδοσης των μηχανημάτων σε όλες τις καλλιέργειες, καθώς και στις διάφορες κλιματολογικές και επαγγελματικές συνθήκες, διατίθενται γνήσια ανταλλακτικά που μπορούν να τοποθετηθούν από τον δικό σας αντιπρόσωπο.



Ο τοπικός σας συνεργάτης

Η New Holland διαθέτει ένα μεγάλο αριθμό αντιπροσώπων οι οποίοι έχουν έναν κοινό σκοπό. Είναι οι πρώτοι που θα σας συμβουλευθούν και θα σας ενημερώσουν. Είναι εκεί για να σας προσφέρουν τον εξοπλισμό και την υποστήριξη που χρειάζεστε.

Καταρτισμένοι τεχνικοί

Ο χρόνος είναι χρήμα, ειδικά σε περιόδους αιχμής. Οι τεχνικοί της New Holland έχουν εκπαιδευτεί έτσι ώστε να λύνουν άμεσα τα τυχόν προβλήματα εξοικονομώντας χρόνο.

Μοντέλα**BR6080****BR6090 - BR6090 Combi**

Μέγεθος δέματος			
Πλάτος μπάλας	(μ.)	1.20	1.20
Διάμετρος μπάλας	(μ.)	1.25	1.25
Όγκος	(μ. ³)	1.47	1.47
Συλλεκτικό (πικ-απ)			
Πλάτος	(μ.)	2.00	2.00
Τζίνια / μπάρες		112/4	112/4
Προφυλακτήρας		δίσκος και τζίνια	δίσκος και τζίνια
Τροχοί, 15x6.00-6		●	●
Μηχανισμός ασφαλείας		μπουλόνι	μπουλόνι
Υδραυλική ανύψωση συλλεκτικού		●	●
Τροφοδοτικό			
Τύπος		εκκέντρου	ρότορα
Αναστροφή του ρότορα		-	○/●
Αριθμός κοχλιών		2	2
Πλάτος τροφοδοτικού	(μ.)	1.40	1.40
CropCutter™			
Μέγιστος αριθμός μαχαιριών		-	15
Επιλογές μαχαιριών		-	15/7/8/0
Έμπλεξη		-	Σύστημα Bale Command Plus™
Προστασία μαχαιριών		-	ελατήρια
Αναστροφή του ρότορα		-	○
Σχηματισμός μπάλας			
Τύπος		Σύστημα Roll-Bar™	Σύστημα Roll-Bar™
Κύλινδροι		1 κάτω	1 κάτω & 1 εκκίνησης
Μπάρες περιστροφής		36	34
Δετικό			
Τύπος		Σύστημα Twin Twine	Σύστημα Bale Command Plus™
Έλεγχος		Μηχανικός	Ηλεκτρικός
Σπάγκοι		2	2
Εργοστασιακές ρυθμίσεις		3	3
Ρυθμίσεις από τον χειριστή		-	1
Σπάγκος (κουβάρια)		5	5
Τύπος δεσίματος		-	Ράμφος εισαγωγής
Τυλίγματα με δίχτυ		-	Επιλογή
Δίχτυ (ρολά)		-	1 + 2 αποθηκευμένα
Μηχανισμός τυλίγματος			
Πλάτος φιλμ	(χιλ.)	-	750
Βραχίονας		-	διπλός
Τέντωμα		-	70%, ρυθμιζόμενο
Υδραυλικό σύστημα		-	1 βαλβίδα μονής ενέργειας
Παροχή υδραυλικού ελάχιστη/μέγιστη	(λίτρα/λεπτό)	-	20/30
Διαστάσεις			
Μήκος (μαζί με την ράμπα)	(μ.)	4.05	3.95
Ύψος	(μ.)	2.23	2.35
Πλάτος χωρίς τους τροχούς του πικ-απ	(μ.)	2.40	2.40
Πλάτος με τους τροχούς του πικ-απ	(μ.)	2.65	2.69
Βάρος	(κιλά)	2244	2775/2800
Διαστάσεις Combi			
Συνολικό πλάτος	(μ.)	-	2.75 (με 15.0/55 x17)
Συνολικό μήκος	(μ.)	-	6.20
Συνολικό ύψος	(μ.)	-	2.80
Βάρος	(κιλά)	-	4580
Ελαστικά			
10.0/75 x 15.3		●	-
11.5/80 x 15.3		○	●
15.0/55 x17		-	○
19.0/45 x 17		-	○
Λοιπός εξοπλισμός			
Φώτα πορείας		●	●
Σύστημα περιστροφής και εναπόθεσης της μπάλας		-	- / ○
Αυτόματη λίπανση της αλυσίδας		○	●
Ελατηριωτή ράμπα εναπόθεσης της μπάλας		○	○


● Στάνταρ ○ Κατόπιν επιλογής, με πρόσθετη επιβάρυνση - Δεν διατίθεται

ΑΠΟΤΕΛΕΣΜΑ ΤΗΣ ΣΤΕΝΗΣ ΣΥΝΕΡΓΑΣΙΑΣ ΜΕΤΑΞΥ ΤΩΝ ΑΝΤΙΠΡΟΣΩΠΩΝ ΚΑΙ ΤΩΝ ΟΜΑΔΩΝ ΑΝΤΑΛΛΑΚΤΙΚΩΝ ΚΑΙ ΤΕΧΝΙΚΗΣ ΥΠΟΣΤΗΡΙΞΗΣ ΤΗΣ NEW HOLLAND, ΤΟ ΑΡΙΣΤΟ ΣΕΡΒΙΣ NEW HOLLAND ΣΗΜΑΙΝΕΙ:




ΑΡΙΣΤΗ ΔΙΑΘΕΣΙΜΟΤΗΤΑ.

Η σωστή οργάνωση και υποστήριξη μεταξύ των τμημάτων εξασφαλίζουν την κατάλληλη λύση, άμεσα και αποτελεσματικά σε συνδυασμό με τους αντιπροσώπους της New Holland.



ΑΡΙΣΤΗ ΤΑΧΥΤΗΤΑ.

Το Άριστο σέρβις της New Holland σας παρέχει πλήρη υποστήριξη, έγκυρη πληροφόρηση και γρήγορη επίλυση των προβλημάτων κατά τη διάρκεια της περιόδου εργασίας.



ΑΡΙΣΤΗ ΠΡΟΤΕΡΑΙΟΤΗΤΑ.

Άμεση παράδοση ανταλλακτικών: όταν τα χρειάζεστε, όπου τα χρειάζεστε γιατί η συγκομιδή σας δεν μπορεί να περιμένει!



ΑΡΙΣΤΗ ΕΞΥΠΗΡΕΤΗΣΗ.

Αναζητούμε και δημιουργούμε τη λύση που επιθυμείτε, ταυτόχρονα με συνεχή ενημέρωση: μέχρι να ικανοποιηθείτε στο 100%!

Για περισσότερες πληροφορίες, απευθυνθείτε στον αντιπρόσωπο της New Holland!

ΕΙΣΑΓΩΓΕΙΣ - ΑΝΤΙΠΡΟΣΩΠΟΙ **ΠΑΥΛΟΣ Ι. ΚΟΝΤΕΛΛΗΣ Α.Ε.Β.Ε.**

Αθήνα: Ορφώως 113, Ρουφ, Τ.Κ. 118 55, Τηλ.: 210 3408800, Fax: 210 3470555

Θεσσαλονίκη: 3^ο χλμ. Ε.Ο. Θεσσαλονίκης-Κατερίνης, Καλοχώρι Τ.Κ. 570 09, Τηλ.: 2310 779000, Fax: 2310 779099

Πάτρα: 6^ο χλμ. Π.Ε.Ο. Πατρών-Πύργου, Μιντιλόγλι, Τ.Κ. 265 00, Τηλ.: 2610 520039, Fax: 2610 520646

Λάρισα: TERRA Α.Ε., 3^ο χλμ. Ε.Ο. Λάρισας-Θεσσαλονίκης, Τ.Κ. 411 10, Τηλ.: 2410 230419, Fax: 2410 237535

<http://www.condellispaoul.gr>

e-mail: info@condellispaoul.gr

ΕΞΟΥΣΙΟΔΟΤΗΜΕΝΟΣ ΑΝΤΙΠΡΟΣΩΠΟΣ



Η επιτυχία σας - Η ειδικότητά μας

Τα στοιχεία αυτού του φυλλαδίου μπορεί να μην είναι απολύτως ακριβή. Στα περιγραφόμενα μοντέλα ενδέχεται να γίνουν κάποιες μετατροπές χωρίς προειδοποίηση από τον κατασκευαστή. Τα σχήματα και οι φωτογραφίες μπορεί να απεικονίζουν εξαρτήματα που ίσως να ανήκουν στον προαιρετικό εξοπλισμό ή να προορίζονται για άλλες αγορές. Παρακαλούμε να απευθύνεστε στον αντιπρόσωπό σας για οποιαδήποτε περαιτέρω πληροφορία.